

INDICADOR IMEF DEL ENTORNO EMPRESARIAL MEXICANO (IIEEM)



RESUMEN
EJECUTIVO

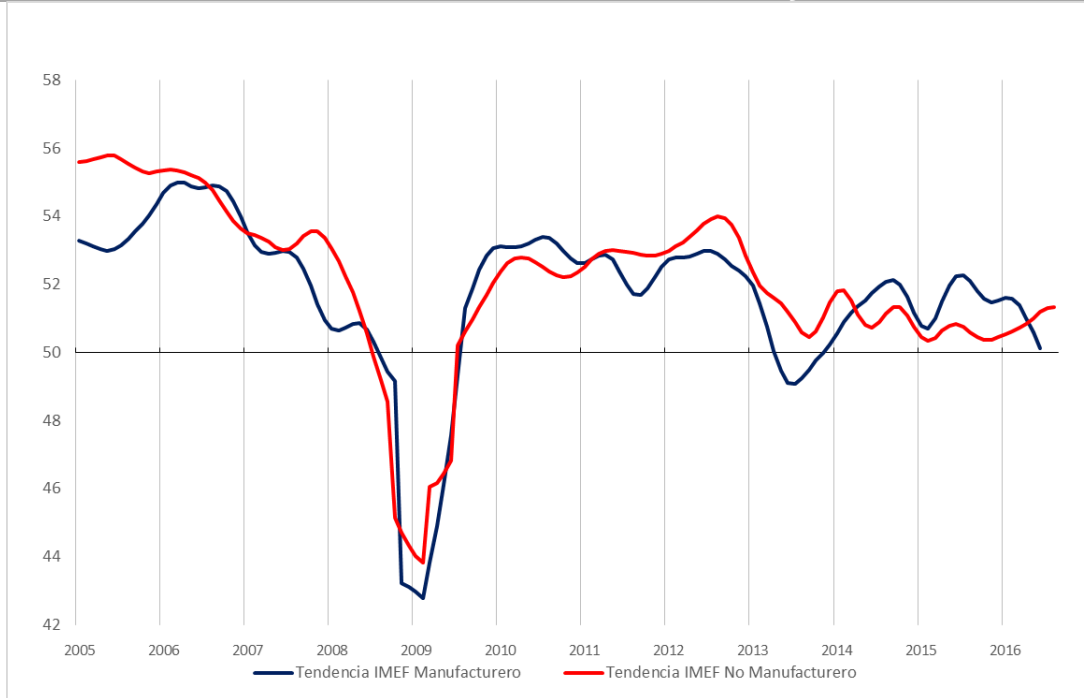
Datos de
Agosto de 2016

Boletín Indicador IMEF

TRAYECTORIA LATERAL

- El Indicador IMEF Manufacturero registró en agosto un avance de 0.7 puntos, para ubicarse en 49.8 unidades. No obstante, se mantiene por abajo del umbral de 50 puntos por tercer mes consecutivo y la tendencia se sitúa en 49.6 puntos. Ajustado por tamaño de empresa, el Indicador IMEF Manufacturero también se incrementó en 0.6 puntos para alcanzar 50.2 unidades. Esto sugiere que las empresas más grandes tienen un mejor desempeño que empresas más pequeñas.
- El Indicador IMEF No Manufacturero prácticamente no registró movimiento, situándose en 51.5 unidades (51.6 en julio). El Indicador IMEF No Manufacturero, ajustado por tamaño de empresa, aumentó 0.4 puntos para alcanzar 52.0 unidades.
- Con los resultados de agosto, el Indicador IMEF Manufacturero y el No Manufacturero confirman que la economía mantiene un desempeño mixto con una trayectoria lateral.

Tendencia de los Indicadores IMEF Manufacturero y No Manufacturero



El Indicador IMEF Manufacturero

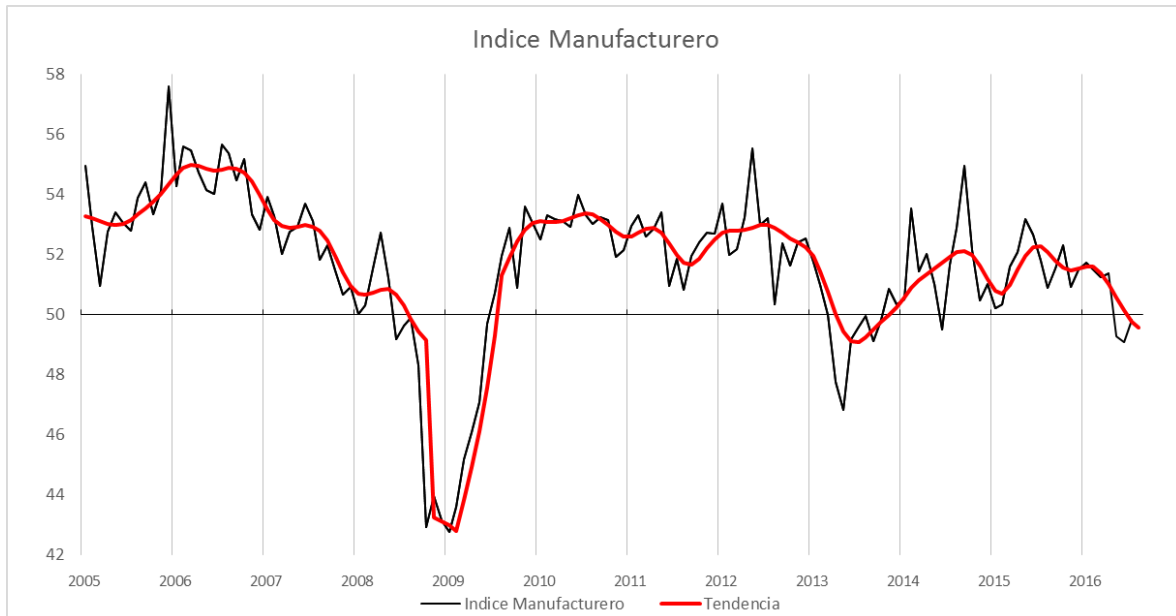
En agosto, el Indicador IMEF Manufacturero se ubicó en 49.8 unidades. Cuando se hace el ajuste para considerar el tamaño de empresa, dicho indicador registró 50.2 puntos. La evolución del Indicador IMEF Manufacturero en agosto se explica por incrementos mensuales en tres de sus componentes: nuevos pedidos manufactureros (0.4), empleo (1.9) e inventarios (2.4). La caídas se registraron en los subíndices de producción (-1.2) y entrega de productos manufacturados (-2.1).

La discusión sobre la evolución de la coyuntura económica confirmó al Comité Técnico que el resultado del crecimiento del PIB del segundo trimestre del año implica una moderación el ritmo de actividad económica, particularmente en abril. De acuerdo con cifras desestacionalizadas, el PIB registró una caída de 0.2 por ciento, con respecto al trimestre previo.

Considerando los sectores del PIB, las actividades secundarias registraron una caída de 0.3 por ciento en el segundo trimestre con respecto al mismo período del año anterior, según cifras ajustadas estacionalmente. Las actividades terciarias registraron un crecimiento anual 2.4 por ciento en el mismo período.

La actividad comercial del sureste y suroeste del país ha sido afectada, en el primer caso, por los recortes presupuestales de PEMEX y, en el segundo, por los bloqueos que ha provocado la disidencia magisterial. De continuar esta situación, la operación de algunas empresas se verá afectada y las consecuencias repercutirán en un menor crecimiento económico del sector terciario.

Indicador IMEF Manufacturero



Indicador IMEF Manufacturero

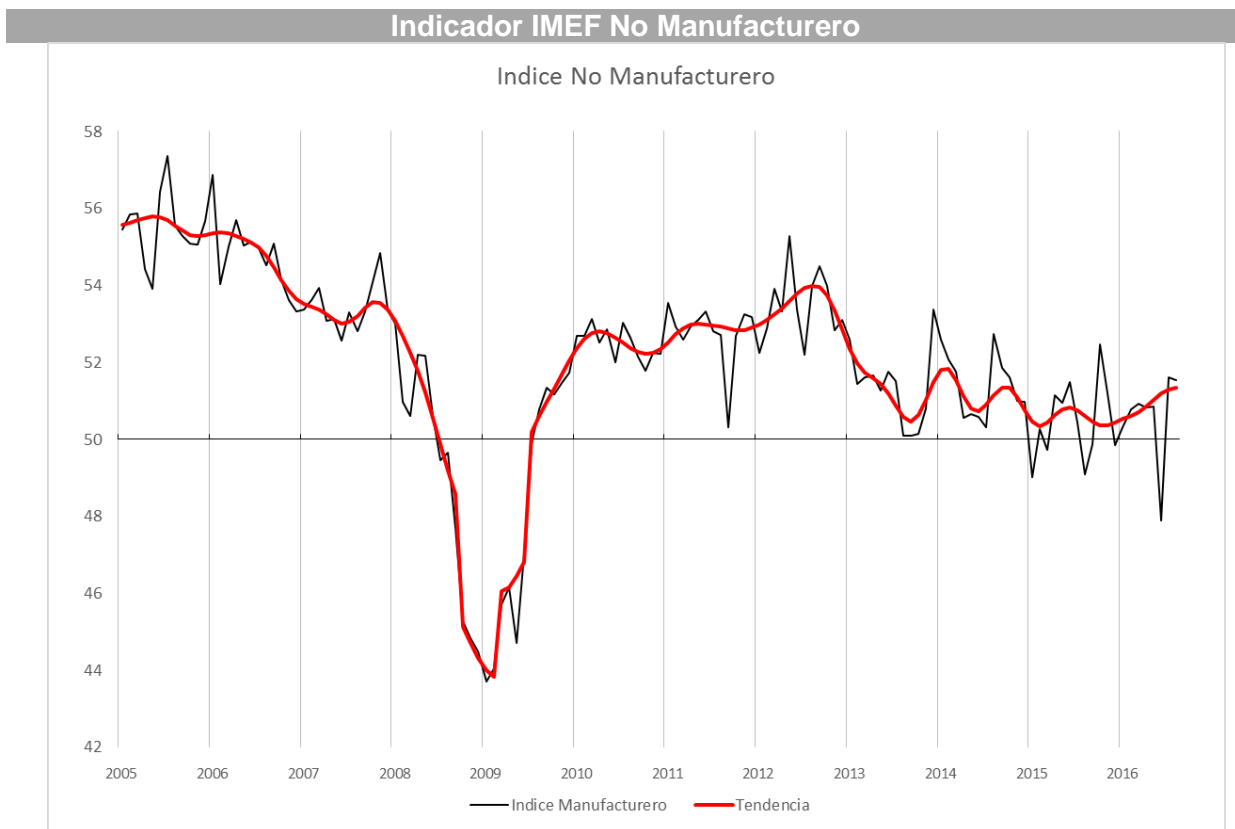
2015/2016	Índice Total	Ajustado por Tamaño de empresa	Nuevos Pedidos	Producción	Empleo*	Entrega de productos	Inventarios
2016							
Marzo	51.5	51.1	52.7	54.9	49.8	50.0	47.4
Abril	51.2	52.1	52.1	53.7	54.2	47.5	49.7
Mayo	51.4	51.1	52.8	55.9	52.9	49.4	47.4
Junio	49.3	49.6	49.9	48.1	49.7	49.1	45.5
Julio	49.1	49.6	50.5	47.9	48.1	56.1	45.2
Agosto	49.8	50.2	50.9	46.6	50.0	54.0	47.6

*No se encontraron factores estacionales para el subíndice de Empleo, por lo que sus series originales y ajustadas son iguales.

El Indicador IMEF No Manufacturero

En agosto, el Indicador IMEF No Manufacturero permaneció prácticamente sin cambio al ubicarse en 51.5 puntos. Por otro parte, el índice ajustado por tamaño de empresa aumentó 0.4 unidades, al alcanzar un nivel de 52.0 puntos; con ello, el valor de la tendencia-ciclo de esta serie se ubicó en 51.8.

La evolución del Indicador No Manufacturero durante agosto se debió a incrementos en dos de sus cuatro subíndices: producción (0.5 puntos) y empleo (0.6); por otra parte disminuyeron: nuevos pedidos (-0.6) y entrega de productos (-0.2 puntos).



El Comité Técnico del Indicador IMEF comentó que el mercado interno mantiene cierto dinamismo: las ventas de automóviles en el mercado interno avanzaron a un ritmo sólido; asimismo, las ventas de la ANTAD crecieron a una tasa considerable en julio de este año. Este hecho puede estar asociado a la expansión del crédito bancario en todas sus modalidades, al incremento en las remesas familiares, a una mayor generación de empleo y al hecho de que ante el ajuste cambiario observado, compras de la población que se hubieran podido realizar en el extranjero, probablemente se canalizaron al mercado interno.

En conclusión, el Comité Técnico reconoce un escenario de crecimiento moderado, que pudiera mantenerse debido a la debilidad del sector industrial, recortes en el gasto público y bloqueos en el suroeste del país.

Indicador IMEF No Manufacturero

2015/2016	Índice Total	Ajustado por Tamaño de empresa	Nuevos Pedidos	Producción	Empleo	Entrega de productos*
2016						
Marzo	50.9	50.9	52.5	52.4	48.8	49.5
Abril	50.8	52.5	51.7	53.3	49.7	48.7
Mayo	50.9	52.5	52.3	53.5	49.3	48.0
Junio	47.9	51.6	47.7	48.2	47.3	45.5
Julio	51.6	51.6	52.7	51.5	50.8	52.4
Agosto	51.5	52.0	52.2	52.0	51.3	51.2

*No se encontraron factores estacionales para el subíndice de Entrega de Productos, por lo que sus series originales y ajustadas son iguales.

¿Qué es el Indicador IMEF?

El Indicador IMEF es un índice de difusión que cuantifica el entorno económico con base en una encuesta de cinco preguntas cualitativas. En particular, el Indicador IMEF está construido para ayudar a anticipar la dirección de la actividad manufacturera y no manufacturera en México y, a partir de la evolución esperada de esos sectores, inferir la posible evolución de la economía en general en el corto plazo.

El Indicador IMEF varía en un intervalo de 0 a 100 puntos y el nivel de 50 puntos representa el umbral entre una expansión (mayor a 50) y una contracción (menor a 50), de la actividad económica. En principio, cuando el índice se encuentra por encima del umbral, un aumento se interpreta como señal de una expansión futura más rápida; cuando el índice se encuentra por debajo del umbral, un decremento se interpreta como señal de una contracción futura más lenta. No obstante, el indicador no proporciona información específica sobre la magnitud de los cambios esperados.

El responsable principal de la elaboración del Indicador IMEF es el Comité Técnico del Indicador IMEF del Instituto Mexicano de Ejecutivos de Finanzas (IMEF), que cuenta con el apoyo técnico y normativo del INEGI. El Comité Técnico ofrece una interpretación oportuna del indicador, analiza aspectos técnicos, metodológicos y operativos, asegura su continuidad y evalúa su eficacia. Este comité está integrado por especialistas de los sectores privado, público y académico.

El IMEF levanta la encuesta entre sus socios y redes de afiliados para así computar las series originales de los indicadores. El INEGI brinda el apoyo para los ajustes estacionales y el cálculo de las tendencias-ciclo de todas las series. No obstante, todas las labores son realizadas por el IMEF mediante su Comité Técnico.

La difusión del Indicador IMEF es oportuna. Mensualmente el Comité Técnico edita este boletín en el que informa los resultados de la última encuesta. Los resultados se publican los días 1 de cada mes (o el día hábil siguiente si esa fecha cae en viernes, sábado, domingo o día festivo) del mes siguiente al que se reporta y a partir de mayo 2016, cambia su horario de emisión para darse a conocer a las 08:00 horas, La información está disponible en la página de Internet del Indicador IMEF (www.iieem.org.mx), a la cual también se puede tener acceso mediante la página principal del IMEF (www.imef.org.mx)

Calendario 2016:

Enero 4 (lunes)*	Abril 1 (viernes)	Julio 1 (viernes)	Octubre 3 (lunes)
Febrero 2 (martes)*	Mayo 2 (lunes)	Agosto 1 (lunes)	Noviembre 1 (martes)
Marzo 1 (lunes)	Julio 1 (miércoles)	Septiembre 1 (jueves)	Diciembre 1 (jueves)

COMITÉ DEL INDICADOR IMEF DEL ENTORNO EMPRESARIAL MEXICANO (IIEEM)

Integrantes

Presidente

Lorena Domínguez

Vicepresidente

Jonathan Heath

Miembros:

Adriana Berrocal

Agustín Humann

Alejandro Cavazos

Alexis Milo

Daniel Garcés

Ernesto Acevedo

Ernesto Sepúlveda

Fausto Cuevas

Federico Rubli

Fernando Chávez

Gabriel Casillas

Gerardo Leyva

Ignacio Beteta

Javier Salas

Jesús Cervantes

Luis Foncerrada

Mario Rodarte

Ricardo Zermeño

Sergio F. Ruiz Olloqui

Sergio Martín

www.imef.org.mx

www.iieem.org.mx

Consejo Directivo Nacional 2016

Presidente Nacional

Joaquín Gándara

Dirección General

Gerardo González